



MASTER II° LIVELLO

“CHIRURGIA ORALE AVANZATA E CHIRURGIA IMPLANTARE ”

A.A. 2014-2015

Oggetto: Programmazione Lezioni Corso Post – Laurea di MASTER II° LIVELLO

“CHIRURGIA ORALE AVANZATA E CHIRURGIA IMPLANTARE ”

A.A. 2014-2015

Il sottoscritto, **Prof. Francesco INCHINGOLO**, MASTER II° LIVELLO

“CHIRURGIA ORALE AVANZATA E CHIRURGIA IMPLANTARE ”

A.A. 2014-2015 comunica il calendario provvisorio delle lezioni:


DATA	DOCENTE	ARGOMENTO
Sabato 8 Ottobre 2016 Con inizio alle ore 09.00 Orario di chiusura 18,00 AULA GRANDE DE BENEDICTIS nei pressi del Dipartimento Interdisciplinare	<u>Presidente</u> Prof. Francesco INCHINGOLO <u>Relatori:</u> Prof. Francesco INCHINGOLO Magnifico Rettore Prof. Antonio Felice URICCHIO Prof. Maher ALMASRI <u>Tutor di AULA</u> Dott. Gregorio PADUANELLI Dott.ssa Elisabetta DE RUVO	Inaugurazione del Master Saluto delle Autorità Sen. Luigi PERRONE Pres. ANDI dott. Arcangelo CAUSO Consegna Onoreficenza del Magnifico Rettore Prof. A. URICCHIO al Prof. Maher ALMASRI direttore della Dental School di Londra BPP. Presentazione del Master Relatore: Prof. Maher ALMASRI DR MAHER ALMASRI DDS MSc PhD DIRECTOR – DENTISTRY FACULTY BPP UNIVERSITY - SCHOOL OF HEALTH Proud to be working with CITY OF LONDON DENTAL SCHOOL



MASTER II° LIVELLO

“CHIRURGIA ORALE AVANZATA E CHIRURGIA IMPLANTARE ”

A.A. 2014-2015

<p>di Medicina</p> <p>Policlinico di Bari</p> <p>Piazza Giulio CESARE 11</p>	<p>Dott. ssa Giuseppina MALCANGI</p> <p>Dott. Matteo PARADISO</p>	<p>BPP UNIVERSITY 1 KIMBER ROAD, KIMBER HOUSE ABINGDON, OXON OX14 1BZ</p> <p>Argomento della lezione:</p> <p>"Tissue Augmentation and Regeneration in Implant Dentistry - Current and Evolving Concepts</p>
<p>Sabato</p> <p>22 ottobre 2016</p> <p>Con inizio alle ore 09.00</p> <p>AULA GRANDE di Odontoiatria ex Dipartimento di Odontostomatologia e Chirurgia oggi D.I.M. del Policlinico di Bari Piazza Giulio CESARE 11 --- BARI</p>	<p><u>Presidente</u></p> <p>Prof. Francesco INCHINGOLO</p> <p>Relatore:</p> <p>Prof.Eugenio RAIMONDO</p> <p><u>Tutor di sala</u></p> <p>Dott. Gregorio PADUANELLI</p> <p>Dott.sa Elisabetta DE RUVO</p> <p>Dott. ssa Giuseppina MALCANGI</p> <p>Dott. Matteo PARADISO</p>	<p>Argomento:</p> <p>" IL PAZIENTE CRITICO: APPROCCIO CLINICO"</p>
<p>Sabato</p> <p>5 novembre 2016</p> <p>Con inizio alle ore 09.00 fine ore 14,00</p>	<p><u>Presidente</u></p> <p>Prof.</p> <p>Francesco INCHINGOLO</p> <p><u>Relatore:</u></p>	 <p>World Academy of Growth Factors & Stem Cells in Dentistry</p>



MASTER II° LIVELLO

“CHIRURGIA ORALE AVANZATA E CHIRURGIA IMPLANTARE”

A.A. 2014-2015

<p>AULA GRANDE di Odontoiatria ex Dipartimento di Odontostomatolo gia e Chirurgia oggi D.I.M. del Policlinico di Bari Piazza Giulio CESARE 11 --- BARI</p>	<p>Prof. Ioannis GEORGAKOPOULOS</p> <p><u>Tutor di sala</u> Dott. Gregorio PADUANELLI Dott.ssa Elisabetta DE RUVO Dott. ssa Giuseppina MALCANGI Dott. Matteo PARADISO</p>	<p>www.WAGroFSCD.org Wagrofscd @wagrofscd</p> <p>Argomento: "- Fattori di crescita in implantologia e chirurgia orale. - Inserimento dell'impianto endosseo nel seno mascellare senza sinus lift nelle gravi atrofie dei mascellari. - terza generazione di protesi implantare senza vite e senza cemento."</p>
<p>Sabato 12 novembre 2016 dalle ore 8,30 alle 19.00 CONVEGNO NAZIONALE S.I.O.H. Odontostomatol ogia Speciale Pediatria Istituto MEYER A.U.M. Dalla AULA MAGNA</p>		<p>Si allega programma S.I.O.H.</p>



MASTER II° LIVELLO

“CHIRURGIA ORALE AVANZATA E CHIRURGIA IMPLANTARE ”

A.A. 2014-2015

<p>secondo piano FIRENZE</p>		
<p><i>Sabato</i></p> <p>19 novembre 2016</p> <p>Con inizio alle ore 09.00 alle 14,00</p> <p>AULA GRANDE di Odontoiatria ex il Dipartimento di odontostomatologi a e Chirurgia oggi D.I.M. del Policlinico di Bari Piazza Giulio CESARE 11 --- BARI ---</p>	<p><u>Presidente</u></p> <p>Prof. Francesco INCHINGOLO</p> <p><u>Relatore:</u></p> <p>Prof.</p> <p>Nunzio TEMPESTA</p> <p><u>Tutor di sala</u></p> <p>Dott. Gregorio PADUANELLI</p> <p>Dott.sa Elisabetta DE RUVO</p> <p>Dott. ssa Giuseppina MALCANGI</p> <p>Dott. Matteo PARADISO</p>	<p>Argomento:</p> <p>"- LASER IN IMPLANTOLOGIA: VANTAGGI E PROSPETTIVE</p> <p>- Corso teorico pratico su preparati anatomici animali "</p>
<p><i>Sabato</i></p> <p>26 novembre 2016</p> <p>Con inizio dalle ore 09.00 fino alle ore 18.00</p> <p>AULA GRANDE di Odontoiatria presso ex Dipartimento di odontostomatologia e Chirurgia oggi D.I.M. del Policlinico di Bari Piazza Giulio CESARE 11 --- BARI - --</p>	<p><u>Presidente</u></p> <p>Prof. Francesco INCHINGOLO</p> <p>Prof. Nunzio CIRULLI</p> <p><u>Tutor di sala</u></p> <p>Dott. Gregorio PADUANELLI</p> <p>Dott.sa Elisabetta DE RUVO</p> <p>Dott. ssa Giuseppina MALCANGI</p> <p>Dott. Matteo PARADISO</p>	<p>Argomento:</p> <p>"Interazioni fra chirurgia e ortodonzia nel mondo dell'odontoiatria digitale".</p>
<p><i>Sabato</i></p> <p>3 dicembre 2016</p>	<p><u>Presidente</u> Prof. Francesco INCHINGOLO</p>	<p>Titolo del corso-lezione:</p>



MASTER II° LIVELLO

“CHIRURGIA ORALE AVANZATA E CHIRURGIA IMPLANTARE ”

A.A. 2014-2015

<p>Con inizio dalle ore 09.00 fino alle ore 14.00</p> <p>AULA GRANDE di Odontoiatria presso ex Dipartimento di odontostomatologia e Chirurgia oggi D.I.M. del Policlinico di Bari Piazza Giulio CESARE 11 --- BARI --</p>	<p><u>Relatore:</u></p> <p>Prof. Giustino De Iorio</p> <p>Prof. Marco GASPARINI</p> <p><u>Tutor di sala</u></p> <p>Dott. Gregorio PADUANELLI</p> <p>Dott.sa Elisabetta DE RUVO</p> <p>Dott. ssa Giuseppina MALCANGI</p> <p>Dott. Matteo PARADISO</p>	<p>Prof. Giustino DE IORIO</p> <p><i>"Possibilità e limiti del paziente a rischio in chirurgia odontostomatologica"</i></p> <p>Prof. Marco GASPARINI</p> <p><i>"La risoluzione implantare complessa"</i></p>
<p>Sabato</p> <p>10 dicembre 2016</p> <p>Con inizio dalle ore 09.00 fino alle ore 14.00</p> <p>AULA GRANDE di Odontoiatria presso ex Dipartimento di odontostomatologia e Chirurgia oggi D.I.M. del Policlinico di Bari Piazza Giulio CESARE 11 --- BARI --</p>	<p><u>Presidente</u> Prof. Francesco INCHINGOLO</p> <p><u>Relatore:</u></p> <p>Odont. Elio GIARDINO</p> <p><u>Tutor di sala</u></p> <p>Dott. Gregorio PADUANELLI</p> <p>Dott.sa Elisabetta DE RUVO</p> <p>Dott. ssa Giuseppina MALCANGI</p> <p>Dott. Matteo PARADISO</p>	<p>Titolo del corso-lezione:</p> <ul style="list-style-type: none"> • Discussione di fattibilità e nuove metodiche operative; • Una migliore conoscenza sull'uso dei nuovi materiali e delle loro tecniche; • Componenti implantari per la realizzazione di protesi; • Il disegno della struttura rispetto ai materiali; • Passivazione e precisione; • Estetica
<p>Sabato</p> <p>17 dicembre 2016</p> <p>Con inizio dalle ore 09.00 fino alle ore 14,00</p> <p>AULA GRANDE di Odontoiatria presso</p>	<p><u>Presidente</u></p> <p>Prof. Francesco INCHINGOLO</p> <p><u>Relatori</u></p> <p>Prof. Saverio PADALINO</p> <p><u>Tutor di sala</u></p>	<p>Argomento della lezione:</p> <p><i>"Trattamenti pre-protetici con allineatori trasparenti"</i></p>



MASTER II° LIVELLO

“CHIRURGIA ORALE AVANZATA E CHIRURGIA IMPLANTARE ”

A.A. 2014-2015

<p>ex Dipartimento di odontostomatologia e Chirurgia oggi D.I.M. del Policlinico di Bari Piazza Giulio CESARE 11 --- BARI -- -</p>	<p>Dott. Gregorio PADUANELLI Dott.sa Elisabetta DE RUVO Dott. ssa Giuseppina MALCANGI Dott. Matteo PARADISO</p>	
<p>Sabato 14 gennaio 2017 Con inizio dalle ore 09.00 fino alle ore 18.00 AULA GRANDE di Odontoiatria presso ex Dipartimento di odontostomatologia e Chirurgia oggi D.I.M. del Policlinico di Bari Piazza Giulio CESARE 11 --- BARI -</p>	<p><u>Presidente</u> Prof. Francesco INCHINGOLO <u>Relatori</u> Prof. Ezio GHENO Prof. ssa Luisella BUONANOVA <u>Tutor di sala</u> Dott. Gregorio PADUANELLI Dott. ssa Giuseppina MALCANGI Dott. Matteo PARADISO Dott.sa Elisabetta DE RUVO</p>	<p>Argomento della lezione: <i>" I Fattori di crescita autologhi nella rigenerazione ossea e tissutale.</i> <i>L'esperienza incontra l'evoluzione" Aumenti orizzontali e verticali di cresta con Bone-Rings eterologhi e fattori di crescita CGF.</i> Seguirà workshop "</p>
<p>Sabato 21 gennaio 2017 Con inizio dalle ore 09.00 fino alle ore 14.00 AULA GRANDE di Odontoiatria presso ex Dipartimento di</p>	<p><u>Presidente</u> Prof. Francesco INCHINGOLO <u>Relatori</u> Prof. Raffaele CAVALCANTI <u>Tutor di sala</u> Dott. Gregorio PADUANELLI</p>	<p>Argomento della lezione: <i>"Il trattamento implantoprotesico delle aree estetiche: - aspetti chirurgici; - aspetti protesici."</i></p>



MASTER II° LIVELLO

“CHIRURGIA ORALE AVANZATA E CHIRURGIA IMPLANTARE ”

A.A. 2014-2015

<p>odontostomatologi a e Chirurgia oggi D.I.M. del Policlinico di Bari Piazza Giulio CESARE 11 --- BARI ---</p>	<p>Dott. ssa Elisabetta DE RUVO Dott. ssa Giuseppina MALCANGI Dott. Matteo PARADISO</p>	
<p>Sabato 28 gennaio 2017 Con inizio dalle ore 09.00 fino alle ore 14,00 AULA GRANDE di Odontoiatria presso il Dipartimento di odontostomatologia e Chirurgia oggi D.I.M. del Policlinico di Bari Piazza Giulio CESARE 11 --- BARI --</p>	<p><u>Presidente</u> Prof. Francesco INCHINGOLO <u>Relatori</u> Prof. Andrea PALERMO <u>Tutor di sala</u> Dott. Gregorio PADUANELLI Dott.ssa Elisabetta DE RUVO Dott. ssa Giuseppina MALCANGI Dott. Matteo PARADISO</p>	<p>Argomento della lezione: <i>"Implantologia a carico immediato utilizzando fattori di crescita autologhi e piezo chirurgia"</i></p>
<p>Sabato 28 gennaio 2017 Con inizio dalle ore 15.00 fino alle ore 19.00 AULA GRANDE di Odontoiatria presso il Dipartimento di odontostomatologia e Chirurgia oggi D.I.M. del Policlinico di Bari Piazza Giulio CESARE 11 --- BARI --</p>	<p><u>Presidente</u> Prof. Francesco INCHINGOLO <u>Relatori</u> Prof. Marco MAGI Prof. ssa Maria Dora SISTI <u>Tutor di sala</u> Dott. Gregorio PADUANELLI Dott.ssa Elisabetta DE RUVO Dott. ssa Giuseppina MALCANGI</p>	<p>Argomento della lezione: <i>"Il cavo orale nella sindrome di Down. - Ricerche cliniche. - I soggetti fragili nel codice di deontologia medica."</i></p>



MASTER II° LIVELLO

“CHIRURGIA ORALE AVANZATA E CHIRURGIA IMPLANTARE ”

A.A. 2014-2015

	Dott. Matteo PARADISO	
<p>Sabato</p> <p>4 febbraio 2017</p> <p>Con inizio dalle ore 09.00 fino alle ore 14.00</p> <p>AULA GRANDE di Odontoiatria presso ex Dipartimento di odontostomatologia e Chirurgia oggi D.I. M. del Policlinico di Bari Piazza Giulio CESARE 11 --- BARI --</p>	<p><u>Presidente</u></p> <p>Prof. Francesco INCHINGOLO</p> <p><u>Relatori</u></p> <p>Prof. Savino CEFOLA</p> <p><u>Tutor di sala</u></p> <p>Dott. Gregorio PADUANELLI</p> <p>Dott.sa Elisabetta DE RUVO</p> <p>Dott. ssa Giuseppina MALCANGI</p> <p>Dott. Matteo PARADISO</p>	<p>Argomento della lezione:</p> <p><i>"Applicazioni della tecnologia laser in odontostomatologia e nel periorale"</i></p>
<p>Sabato</p> <p>4 febbraio 2017</p> <p>Con inizio dalle ore 16.00 fino alle ore 19.00</p> <p>AULA GRANDE di Odontoiatria presso ex Dipartimento di odontostomatologia e Chirurgia oggi D.I. M. del Policlinico di Bari Piazza Giulio CESARE 11 --- BARI --</p>	<p><u>Presidente</u></p> <p>Prof. Francesco INCHINGOLO</p> <p><u>Relatori</u></p> <p>Prof. Massimo CROCE</p> <p><u>Tutor di sala</u></p> <p>Dott. Gregorio PADUANELLI</p> <p>Dott.sa Elisabetta DE RUVO</p> <p>Dott. ssa Giuseppina MALCANGI</p> <p>Dott. Matteo PARADISO</p>	<p>Argomento lezione:</p> <p><i>"Implantologia mini invasiva computer assistita.</i></p> <p><i>Radiologia 3D CONE BEAN</i></p> <p><i>-Diagnostica</i></p> <p><i>-Progettazione</i></p> <p><i>-Chirurgia guidata</i></p> <p><i>-Carico immediato"</i></p>
<p>Sabato</p> <p>11 febbraio 2017</p>	<p><u>Presidente</u></p> <p>Prof. Francesco INCHINGOLO</p>	<p>Argomento della lezione:</p> <p><i>"- Selecting an</i></p>



MASTER II° LIVELLO

“CHIRURGIA ORALE AVANZATA E CHIRURGIA IMPLANTARE ”

A.A. 2014-2015

<p>Con inizio dalle ore 09.00 fino alle ore 18.00</p> <p>AULA GRANDE di Odontoiatria presso ex Dipartimento di odontostoma tologia e Chirurgia oggi D.I.M. del Policlinico di Bari Piazza Giulio CESARE 11 --- BARI ---</p>	<p><u>Relatori:</u></p> <p>Prof. ssa, Lidia Maria WISNIEWSKA</p> <p>Prof. David Dohan Ehrenfest</p> <p>Dr David M. Dohan Ehrenfest, DDS, MS, PhD, Habil.</p> <p><i>Doctor in Dental Surgery, Paris V University</i></p> <p><i>Master in Oral Biology & Biomaterials, Paris V University</i></p> <p><i>Doctor in Health & Life Sciences, Paris V University</i></p> <p><i>Habilitated to Direct Research at Paris V University</i></p> <p><i>University Diploma in Oral Surgery & Implantology, Dijon University</i></p> <p><i>Editor-in-Chief of the POSEIDO Journal: www.poseido.info, ww.poseido.net</i></p>	<p><i>implant system for the safety of our patients: understanding the surface parameter, and its correlation with implant design.</i></p> <p><i>- Innovative Therapeutic Strategies for Bone and Soft Tissue Regeneration: Leukocyte and Platelet-Rich Fibrin (L-PRF) Today"</i></p>
--	--	---



MASTER II° LIVELLO

“CHIRURGIA ORALE AVANZATA E CHIRURGIA IMPLANTARE ”

A.A. 2014-2015

	<p><u>Tutor di sala</u></p> <p>Dott. Gregorio PADUANELLI</p> <p>Dott.sa Elisabetta DE RUVO</p> <p>Dott. ssa Giuseppina MALCANGI</p> <p>Dott. Matteo PARADISO</p>	
<p>Sabato</p> <p>18 febbraio 2017</p> <p>Con inizio dalle ore 09.00 fino alle ore 14.00</p> <p>AULA GRANDE di Odontoiatria presso ex Dipartimento di odontostomatologia e Chirurgia oggi D.IM. del Policlinico di Bari Piazza Giulio CESARE 11 --- BARI --</p>	<p><u>Presidente</u></p> <p>Prof. Francesco INCHINGOLO</p> <p><u>Relatori</u></p> <p>Prof. ssa Donatella MECCHIA</p> <p><u>Tutor di sala</u></p> <p>Dott. Gregorio PADUANELLI</p> <p>Dott.sa Elisabetta DE RUVO</p> <p>Dott. ssa Giuseppina MALCANGI</p> <p>Dott. Matteo PARADISO</p>	<p>Argomento della lezione:</p> <p><i>"Medicina anti-aging del viso: gli strumenti del medico estetico"</i></p>
<p>Sabato</p> <p>18 febbraio 2017</p> <p>Inizio ore 15.30 alle 19,30</p> <p>AULA GRANDE di Odontoiatria presso ex Dipartimento di odontostomatologia e Chirurgia oggi D.IM. del Policlinico</p>	<p><u>Presidente</u></p> <p>Prof. Francesco INCHINGOLO</p> <p><u>Relatori</u></p> <p>Prof. Gianluigi CACCIANIGA</p> <p><u>Tutor di sala</u></p>	<p>Argomento della lezione:</p> <p><i>"Il ruolo Del laser Nella rigenerazione parodontale ed ossea. - Dalle staminali Alle Cellule mature: Studi in vitro e trials clinici."</i></p>



MASTER II° LIVELLO

“CHIRURGIA ORALE AVANZATA E CHIRURGIA IMPLANTARE ”

A.A. 2014-2015

<p>di Bari Piazza Giulio CESARE 11 --- BARI ---</p>	<p>Dott. Gregorio PADUANELLI Dott.ssa Elisabetta DE RUVO Dott. ssa Giuseppina MALCANGI Dott. Matteo PARADISO</p>	
<p>Sabato</p> <p>25 febbraio 2017</p> <p>Inizio ore 9.00 alle 14,00</p> <p>AULA GRANDE di Odontoiatria presso ex Dipartimento di odontostomatologia e Chirurgia oggi D.IM. del Policlinico di Bari Piazza Giulio CESARE 11 --- BARI ---</p>	<p>Presidente</p> <p>Prof. Francesco INCHINGOLO</p> <p>Relatori</p> <p>Prof. Alessandro NISIO</p> <p>Tutor di sala</p> <p>Dott. Gregorio PADUANELLI Dott.ssa Elisabetta DE RUVO Dott. ssa Giuseppina MALCANGI Dott. Matteo PARADISO</p>	<p>Argomento della lezione:</p> <p>"LA CHIRURGIA ORALE E PIEZOLETTRICA AMBULATORIALE.</p> <p><i>Chirurgia degli inclusi dentari</i></p> <ul style="list-style-type: none"> ▪ <i>Indicazioni e controindicazioni</i> ▪ <i>Valutazione preoperatoria e classificazione</i> ▪ <i>Tempi operatori</i> ▪ <i>Anestesia loco-regionale</i> ▪ <i>Tipi di Lembi di accesso</i> ▪ <i>Ostectomia di accesso e odontotomia dell'incluso</i> ▪ <i>Tecniche di sutura</i> ✓ <i>Principi e tecnologia della chirurgia piezoelettrica</i> ✓ <i>Invasività chirurgica: confronto tra le tecniche classiche e la piezosurgery</i> ✓ <i>Tecnica estrattiva atraumatica ai fini implantologici con inserti piezoelettrici</i> ✓ <i>Utilizzo della chirurgia piezoelettrica nel rialzo del seno mascellare per via crestale e nel rialzo del seno mascellare mediante antrostomia laterale</i> ✓ <i>Applicazioni della piezosurgery in chirurgia endodontica e parodontale</i> ✓ <i>Espansione di cresta alveolare atrofica (Split Crest): confronto tra le tecniche classiche e la tecnica piezoelettrica."</i>



MASTER II° LIVELLO

“CHIRURGIA ORALE AVANZATA E CHIRURGIA IMPLANTARE ”

A.A. 2014-2015

<p>Sabato</p> <p>25 febbraio 2017</p> <p>Inizio ore 16.00 alle 19,00</p> <p>AULA GRANDE di Odontoiatria presso ex Dipartimento di odontostomatologia e Chirurgia oggi D.IM. del Policlinico di Bari Piazza Giulio CESARE 11 --- BARI ---</p>	<p><u>Presidente</u></p> <p>Prof. Francesco INCHINGOLO</p> <p><u>Relatori</u></p> <p>Prof. Nicola GARGANESE</p> <p><u>Tutor di sala</u></p> <p>Dott. Gregorio PADUANELLI</p> <p>Dott.ssa Elisabetta DE RUVO</p> <p>Dott. ssa Giuseppina MALCANGI</p> <p>Dott. Matteo PARADISO</p>	<p>Argomento della lezione:</p> <p><i>"Implantologia elettrosaldata V/S implantologia tradizionale con utilizzo dei Growth Factor"</i></p>
<p>Sabato</p> <p>4 marzo 2017</p> <p>Con inizio dalle ore 09.00 fino alle ore 14.00</p> <p>AULA GRANDE di Odontoiatria presso ex Dipartimento di odontostomatologia e Chirurgia oggi D.I.M. del Policlinico di Bari Piazza Giulio CESARE 11 -BARI ---</p>	<p><u>Presidente</u></p> <p>Prof. Francesco INCHINGOLO</p> <p><u>Relatori</u></p> <p>Prof. Giulio TARRO</p> <p>Virologo Università Malta</p> <p><u>Tutor di sala</u></p> <p>Dott. Gregorio PADUANELLI</p> <p>Dott.ssa Elisabetta DE RUVO</p> <p>Dott. ssa Giuseppina MALCANGI</p> <p>Dott. Matteo PARADISO</p>	<p>Argomento della lezione:</p> <p><i>" Il cavo orale come sede di malattie infettive locali e porta di entrata di quelle generali"</i></p>
<p>Sabato</p> <p>4 marzo 2017</p> <p>Con inizio dalle ore</p>	<p><u>Presidente</u></p> <p>Prof. Francesco INCHINGOLO</p>	<p>Argomento della lezione:</p> <p><i>"Determinanti occlusali nella</i></p>



MASTER II° LIVELLO

“CHIRURGIA ORALE AVANZATA E CHIRURGIA IMPLANTARE”

A.A. 2014-2015

<p>15,30. alle ore 18,30</p> <p>AULA GRANDE di Odontoiatria presso ex Dipartimento di odontostomatologia e Chirurgia oggi D.I.M. del Policlinico di Bari Piazza Giulio CESARE 11 -BARI ---</p>	<p><u>Relatori</u></p> <p>Prof. Fabio DEPASCALIS</p> <p><u>Tutor di sala</u></p> <p>Dott. Gregorio PADUANELLI</p> <p>Dott.ssa Elisabetta DE RUVO</p> <p>Dott. ssa Giuseppina MALCANGI</p> <p>Dott. Matteo PARADISO</p>	<p><i>riabilitazione implantoprotesica</i></p>
<p>Sabato</p> <p>11 marzo 2017</p> <p>Con inizio dalle ore 09.00 fino alle ore 14.00</p> <p>- Pomeriggio workshop dalle 15,30 alle 19,30</p> <p>AULA GRANDE di Odontoiatria presso ex Dipartimento di odontostomatologia e Chirurgia oggi D.I.M. del Policlinico di Bari Piazza Giulio CESARE 11 --- BARI --</p>	<p><u>Presidente</u></p> <p>Prof. Francesco INCHINGOLO</p> <p><u>Relatori</u></p> <p>Prof. Marco Del Corso</p> <p><u>Tutor di sala</u></p> <p>Dott. Gregorio PADUANELLI</p> <p>Dott.sa Elisabetta DE RUVO</p> <p>Dott. ssa Giuseppina MALCANGI</p> <p>Dott. Matteo PARADISO</p>	<p>Argomento della lezione:</p> <p>Corso teorico pratico:</p> <p><i>" Tecniche di rigenerazione workshoop"</i></p>
<p>Sabato</p> <p>18 marzo 2017</p> <p>Con inizio dalle ore 09.00 fino alle ore 14.00</p>	<p><u>Presidente</u></p> <p>Prof. Francesco INCHINGOLO</p> <p><u>Relatori:</u></p> <p>Prof. Luigi RODELLA</p>	<p>Argomento della lezione:</p> <p><i>"- Rischio vascolo nervoso in Chirurgia Orale, dal punto di vista anatomico.</i></p>



MASTER II° LIVELLO

“CHIRURGIA ORALE AVANZATA E CHIRURGIA IMPLANTARE ”

A.A. 2014-2015

<p>AULA GRANDE di Odontoiatria presso ex Dipartimento di odontostomatologia e Chirurgia oggi D.I.M. del Policlinico di Bari Piazza Giulio CESARE 11 --- BARI ---</p>	<p>Prof. Ordinario Università di Brescia</p> <p><u>Tutor di sala</u></p> <p>Dott. Gregorio PADUANELLI</p> <p>Dott.sa Elisabetta DE RUVO</p> <p>Dott. ssa Giuseppina MALCANGI</p> <p>Dott. Matteo PARADISO</p>	<p>- Preparato piastrinico nelle generazione tissutale".</p>
<p>Sabato</p> <p>18 marzo 2017</p> <p>Con inizio dalle ore 16.00 fino alle ore 19.00</p> <p>AULA GRANDE di Odontoiatria presso ex Dipartimento di odontostomatologia e Chirurgia oggi D.I.M. del Policlinico di Bari Piazza Giulio CESARE 11 --- BARI ---</p>	<p><u>Presidente</u></p> <p>Prof. Francesco INCHINGOLO</p> <p>Relatori:</p> <p>Prof. Chiara FIANDACA</p> <p>Prof. Ordinario Università di Brescia</p> <p><u>Tutor di sala</u></p> <p>Dott. Gregorio PADUANELLI</p> <p>Dott.sa Elisabetta DE RUVO</p> <p>Dott. ssa Giuseppina MALCANGI</p> <p>Dott. Matteo PARADISO</p>	<p>Argomento lezione:</p> <p>" Problematiche medico-legali in chirurgia orale</p> <p>- Assicurazione professionale: come scegliere la polizza</p> <p>- Informazione al paziente</p> <p>- Consenso alle cure</p> <p>- Pubblicità sanitaria</p> <p>- Responsabilità deontologica"</p>
<p>Sabato</p> <p>25 marzo 2017</p> <p>Con inizio dalle ore 09.00 fino alle ore 14.00</p> <p>Pausa dalle ore 14.00 alle 15,30</p>	<p><u>Presidente</u></p> <p>Prof. Francesco INCHINGOLO</p> <p>Relatori:</p> <p>Prof. Maurizio</p>	<p>Argomento della lezione:</p> <p>"Microscopia operatoria odontoiatrica.</p> <p>-Cenni e principi di ergonomia dello strumento.</p>



MASTER II° LIVELLO

“CHIRURGIA ORALE AVANZATA E CHIRURGIA IMPLANTARE ”

A.A. 2014-2015

<p>- Dalle ore 15,30 alle 19,30.</p> <p>AULA GRANDE di Odontoiatria presso ex Dipartimento di odontostomatologia e Chirurgia oggi D.I.M. del Policlinico di Bari Piazza Giulio CESARE 11 --- BARI ---</p>	<p>SIGNORINI</p> <p><u>Tutor di sala</u></p> <p>Dott. Gregorio PADUANELLI</p> <p>Dott.sa Elisabetta DE RUVO</p> <p>Dott. ssa Giuseppina MALCANGI</p> <p>Dott. Matteo PARADISO</p>	<p><i>-La chirurgia estrattiva degli ottavi inclusi complessi al microscopio operatorio.</i></p> <p><i>Pausa</i></p> <p><i>-Esercitazioni di chirurgia orale al microscopio su preparati anatomici animali"</i></p>
<p>Dal 27 al 30 marzo 2017</p> <p>Corso su cadavere BPP LONDRA</p> <p>PER DIECI ODONTOIATRI</p> <p>A PAGAMENTO EXTRA TASSE UNIBA</p>	<p><u>Presidente</u></p> <p>Prof. Francesco INCHINGOLO</p> <p><u>Relatore:</u></p> <p>CORSO LONDRA BPP</p> <p><u>Tutor di sala</u></p> <p>Dott. Gregorio PADUANELLI</p> <p>Dott.sa Elisabetta DE RUVO</p> <p>Dott. ssa Giuseppina MALCANGI</p> <p>Dott. Matteo PARADISO</p>	
<p>Sabato</p> <p>1 aprile 2017</p> <p>Con inizio dalle ore 09.00 fino alle ore 14.00</p> <p>AULA GRANDE di Odontoiatria presso ex Dipartimento di odontostomatologia e</p>	<p><u>Presidente</u></p> <p>Prof. Francesco INCHINGOLO</p> <p><u>Relatore:</u></p> <p>Prof. Avv.</p> <p>Stefano FIORENTINO</p>	<p>Argomenti:</p> <p><i>"- Profili giuridici e regolatori di utilizzo in chirurgia orale dei seguenti biomateriali:</i></p> <p><i>- tessuti umani (osso, tessuto adiposo, membrana amniotica)</i></p>



MASTER II° LIVELLO

“CHIRURGIA ORALE AVANZATA E CHIRURGIA IMPLANTARE”

A.A. 2014-2015

<p>Chirurgia oggi D.IM. del Policlino di Bari Piazza Giulio CESARE 11 BARI --</p>	<p><u>Tutor di sala</u></p> <p>Dott. Gregorio PADUANELLI</p> <p>Dott.sa Elisabetta DE RUVO</p> <p>Dott. ssa Giuseppina MALCANGI</p> <p>Dott. Matteo PARADISO</p>	<p>- <i>medical devices</i></p> <p>- <i>fattori di crescita piastrinici</i></p> <p>- <i>cellule staminali</i></p>
<p>Sabato</p> <p>1 aprile 2017</p> <p>Con inizio dalle ore 15,30 fino alle ore 19,30</p> <p>AULA GRANDE di Odontoiatria presso ex Dipartimento di odontostomatologia e Chirurgia oggi D.IM. del Policlino di Bari Piazza Giulio CESARE 11 BARI --</p>	<p><u>Presidente</u></p> <p>Prof. Francesco INCHINGOLO</p> <p><u>Relatore:</u></p> <p>Dott. Renzo MADASCHI</p> <p><u>Tutor di sala</u></p> <p>Dott. Gregorio PADUANELLI</p> <p>Dott.sa Elisabetta DE RUVO</p> <p>Dott. ssa Giuseppina MALCANGI</p> <p>Dott. Matteo PARADISO</p>	<p>Argomenti:</p> <p><i>"La guarigione primaria in implantologia"</i></p>
<p>Centro Congressi San Raffaele</p> <p>Dal 6 all'8 aprile 2017</p> <p>MILANO Sito del Congresso</p>	<p><i>24° Congresso Nazionale del Collegio dei Docenti Universitari di discipline Odontostomatologiche che si terrà a Milano dal 6 all'8 aprile 2017.</i></p>	<p>Argomento:</p> <p><i>"IPG-DET</i></p> <p><i>IMPLANT REHABILITATION IN BONE DEFICIENT</i></p> <p><i>MAXILLA WITH INTENTIONAL PERFORATION OF THE SINUS MEMBRANE</i></p>



MASTER II° LIVELLO

“CHIRURGIA ORALE AVANZATA E CHIRURGIA IMPLANTARE ”

A.A. 2014-2015

<p>www.congressi cduo.it</p>		<p>6 aprile 2017 ore 14.00 Ore 14.00-15.00 F. Inchingolo, I. Georgakopoulos"</p>
<p>Sabato 22 aprile 2017 Con inizio dalle ore 09.00 fino alle ore 18.00 AULA GRANDE ex di Odontoiatria presso il Dipartimento di odontostomatologia e Chirurgia oggi D.IM. del Policlinico di Bari Piazza Giulio CESARE 11 - -- BARI ---</p>	<p>Presidente Prof. Francesco INCHINGOLO Relatori Prof. Davide FARRONATO Tutor di sala Dott. Gregorio PADUANELLI Dott.sa Elisabetta DE RUVO Dott. ssa Giuseppina MALCANGI Dott. Matteo PARADISO</p>	<p>Argomento: <i>"• Stabilità dei tessuti periimplantari nel lungo termine</i> <i>• Innesti in implantoprotesi</i> <i>• Gestione chirurgica-protetica di siti ad alta valenza estetica</i> <i>• Gestione dei profili d'emergenza in implantoprotesi</i> <i>• Fotografia digitale"</i></p>
<p>Sabato 22 aprile 2017 Con inizio dalle ore 16,00 fino alle ore 19.00 AULA GRANDE ex di Odontoiatria presso il Dipartimento di odontostomatologia e Chirurgia oggi D.IM. del Policlinico di Bari</p>	<p>Presidente Prof. Francesco INCHINGOLO Relatori Prof. Umberto ESPOSITO Direttore Maxillo Facciale Ospedale Cardarelli Napoli. Tutor di sala Dott. Gregorio PADUANELLI Dott.sa Elisabetta DE RUVO</p>	<p>Argomento: <i>" La gestione del paziente "speciale " in Odontoiatria : protocolli terapeutici."</i></p>



MASTER II° LIVELLO

“CHIRURGIA ORALE AVANZATA E CHIRURGIA IMPLANTARE”

A.A. 2014-2015

<p>Piazza Giulio CESARE 11 - BARI</p>	<p>Dott. ssa Giuseppina MALCANGI Dott. Matteo PARADISO</p>	
<p>Venerdì e sabato 28 e 29 aprile 2017 Con inizio dalle ore 09.00 fino alle ore 18.00 AULA GRANDE di Odontoiatria presso ex Dipartimento di odontostomatologia e Chirurgia oggi D.IM. del Policlinico di Bari Piazza Giulio CESARE 11 --- BARI ---</p>	<p>Presidente Prof. Francesco INCHINGOLO Relatori Prof. Giovanni MANANI Università di Padova CURRICULUM DI MANANI GIOVANNI (Forma breve) Manani Giovanni, nato a Udine il 2 dicembre 1936, si iscrive alla Facoltà di Medicina e Chirurgia dell'Università di Padova nel 1955 e si laurea in Medicina e Chirurgia nel 1963. E' abilitato all'esercizio della professione di medico chirurgo presso l'Università di Parma. Nel 1963 frequenta la Clinica Chirurgica dell'Università di Padova. Nel 1964 consegue il Diploma di Specialista in Anestesia e Rianimazione con il massimo dei voti e la lode. Nel 1967 consegue il Diploma di Specialista in Chirurgia Generale con il massimo dei voti e la lode, presso l'Università di Padova, e nel 1971 consegue il Diploma in Medicina Tossicologica con il massimo dei voti e la lode, presso l'Università di Firenze. Nel 1965 è Assistente Volontario presso l'Istituto di Patologia Speciale Chirurgica</p>	<p>Argomento: CORSO DI SEDAZIONE COSCIENTE ENDOVENOSA ELEMENTI TEORICO-PRATICO Venerdì 28 aprile 2017 9.30 - 9.45 Presentazione obiettivi del corso 9.45-10.30 Definizione di sedazione cosciente in Medicina e Chirurgia ed in Odontoiatria 10.30-11.30 Storia e norme</p>



MASTER II° LIVELLO

“CHIRURGIA ORALE AVANZATA E CHIRURGIA IMPLANTARE”

A.A. 2014-2015

	<p>dell'Università di Padova. Nel 1966 diviene Assistente Ospedaliero presso il Servizio di Anestesia e Rianimazione dell'O.C. di Padova, divenendo Assistente di ruolo nel 1969. Viene nominato Aiuto ospedaliero presso la Cattedra di Anestesia e Rianimazione dell'Università di Padova nel 1975. Nel 1975 consegue l'ideoneità nazionale a Primario di Anestesia e Rianimazione.</p> <p>Con Decreto Ministeriale del 26 febbraio 1972 è abilitato alla Libera docenza in Anestesia e Rianimazione, venendo confermato nel 1977. Nel corso della sua professione ha effettuato 61.700 anestesie delle quali 11.700 periferiche.</p> <p>E' Professore Straordinario di Anestesia Generale e Speciale Odontostomatologica dal 1986 ed è stato Professore Ordinario di Anestesia Generale e Speciale Odontostomatologica dal 1989 al 2009. E' stato inserito in Convenzione con l'A.O. di Padova in qualità di Consulente apicale a tempo pieno nel CLOPD dal 1996 ed è stato quindi inserito nel Dipartimento Integrato Interaziendale di Odontoiatria e nel Dipartimento di Specialità Medico-Chirurgiche – Sezione di Clinica Odontoiatrica. E' stato dirigente del Servizio di Anestesia e Rianimazione in Odontoiatria presso la Clinica Odontoiatrica dell'Università di Padova dal 2001 al 2009. Dal 1996 ha eseguito circa 4000 sedazioni coscienti in odontoiatria.</p> <p>E' stato insegnante di Anestesiologia nella Scuola di Specializzazione in Anestesiologia</p>	<p>sulla anestesia e sedazione cosciente in Odontoiatria</p> <p>11.30-11.45 <i>Coffee Breack</i></p> <p>11.45-12.30 La terapia del dolore ed i farmaci in Odontoiatria</p> <p>12.30-14.00 <i>Pranzo</i></p> <p>14.00-15.30 Fisiopatologia dell'ansia e lo stress</p> <p>15.30-16.30 Valutazione preoperatoria</p> <p>16.30-17.00 Tecniche di valutazione dell'ansia, farmaci e scelte posologiche</p>
--	--	---



MASTER II° LIVELLO

“CHIRURGIA ORALE AVANZATA E CHIRURGIA IMPLANTARE”

A.A. 2014-2015

	<p>e Rianimazione e di Anestesia e Rianimazione nella Scuola di Specializzazione in Ortopedia e Traumatologia, di Elementi di Pronto Soccorso nella Scuola di Specializzazione in Fisiocinesiterapia e Riabilitazione. E' stato insegnante di Anestesia e Rianimazione nelle Scuole di Specializzazione di Anestesiologia e Rianimazione, Ortopedia e Traumatologia, Chirurgia Maxillo-facciale. E' stato direttore del Master in Sedazione Emergenza in Odontostomatologia presso l'Università di Padova fino al 2009. Ed attualmente è insegnante di Emergenza nel medesimo Master. Ha pubblicato tre edizioni di un testo di Anestesiologia in Odontoiatria ed un testo di Argomenti di Anestesia e di oltre 350 pubblicazioni di cui 150 circa su argomenti di Anestesiologia in Odontoiatria, ovvero la più importante serie nazionale di pubblicazioni sull'argomento.</p> <p>E' inventore della tecnica del blocco del plesso brachiale per via interscalenica (Tecnica di Blocco Interscalenico di Manani) e della tecnica di ansiolisi endovenosa in odontoiatria (Metodo Manani). Nell'aprile 2010 è stato proclamato “professore emerito” di Anestesiologia in Odontoiatria da parte della Facoltà di Medicina e Chirurgia dell'Università di Padova. Dal 2011 è stato direttore degli unici 10 corsi europei extrauniversitari di sedazione cosciente</p>	<p style="text-align: center;">DISCUSSIONE</p> <p style="text-align: center;">Sabato 29 aprile 2017</p> <p>9.30-10.30 Elementi di farmacocinetica, farmacodinamica e di farmacologia dei farmaci benzodiazepinici</p> <p>10.30.11.00 Monitoraggio, carrelli dimissione del</p>
--	--	--



MASTER II° LIVELLO

“CHIRURGIA ORALE AVANZATA E CHIRURGIA IMPLANTARE”

A.A. 2014-2015

	<p>endovenosa teorico-pratici per odontoiatri.</p> <p>Dal 1 Ottobre 2015 è presidente della Scuola di Anestesia, Sedazione ed Implantologia in Odontoiatria ed è altresì presidente dal novembre 2016 della Associazione Italiana di Anestesia in Odontoiatria.</p> <p style="text-align: center;">Prof. Giovanni Manani</p> <p><u>Tutor di sala</u></p> <p>Dott. Gregorio PADUANELLI</p> <p>Dott. ssa Elisabetta DE RUVO</p> <p>Dott. ssa Giuseppina MALCANGI</p> <p>Dott. Matteo PARADISO</p>	<p>paziente</p> <p>11.00-11-10 Metodo Manani</p> <p>NB. Sarebbe interessante trovare lo spazio per eseguire un intervento in sedazione cosciente endovenosa.</p>
<p>Sabato</p> <p>6 maggio 2017</p> <p>Con inizio dalle ore 09.00 fino alle ore 18.00</p> <p>AULA GRANDE di Odontoiatria presso ex Dipartimento di odontostomatologia e Chirurgia oggi D.IM. del Policlinico di Bari Piazza Giulio CESARE 11 --- BARI ---</p>	<p><u>Presidente</u></p> <p>Prof. Francesco INCHINGOLO</p> <p><u>Relatori</u></p> <p>Prof. Roberto CORTELAZZI</p> <p>Prof. Michele De Benedittis</p> <p><u>Tutor di sala</u></p> <p>Dott. Gregorio PADUANELLI</p> <p>Dott.sa Elisabetta DE RUVO</p> <p>Dott. ssa Giuseppina MALCANGI</p> <p>Dott. Matteo PARADISO</p>	<p>Argomento:</p> <p><i>"Attualità nella riabilitazione implantare delle ricostruzioni ossee in chirurgia maxillo facciale"</i></p>



MASTER II° LIVELLO

“CHIRURGIA ORALE AVANZATA E CHIRURGIA IMPLANTARE ”

A.A. 2014-2015

<p>VENERDI'</p> <p>12 maggio 2017</p> <p>Con inizio dalle ore 09.00 alle 14,00</p> <p>AULA GRANDE di Odontoiatria presso ex Dipartimento di odontostomatologia e Chirurgia oggi D.IM. del Policlinico di Bari Piazza Giulio CESARE 11 --- BARI ---</p>	<p><u>Presidente</u></p> <p>Prof. Francesco INCHINGOLO</p> <p>Relatore:</p> <p>Prof. Bruno GIANNI'</p> <p><u>Tutor di sala</u></p> <p>Dott. Gregorio PADUANELLI</p> <p>Dott.sa Elisabetta DE RUVO</p> <p>Dott. ssa Giuseppina MALCANGI</p> <p>Dott. Matteo PARADISO</p>	<p>Argomento:</p> <p><i>"Attualità in Chirurgia riabilitativa e ricostruttiva delle ossa mascellari per una ottimale simbiosi tra funzione ed estetica"</i></p>
<p>Sabato</p> <p>13 maggio 2017</p> <p>Con inizio dalle ore 09.00 alle 14,00</p> <p>AULA GRANDE di Odontoiatria presso ex Dipartimento di odontostomatologia e Chirurgia oggi D.IM. del Policlinico di Bari Piazza Giulio CESARE 11 --- BARI ---</p>	<p><u>Presidente</u></p> <p>Prof. Francesco INCHINGOLO</p> <p>Relatore:</p> <p>Prof. Giampietro FARRONATO</p> <p>Presidente del Corso di laurea in Odontoiatria Università di Milano</p> <p><u>Tutor di sala</u></p> <p>Dott. Gregorio PADUANELLI</p> <p>Dott.sa Elisabetta DE RUVO</p>	<p>Argomento:</p> <p><i>"ORTOGNATODONZIA 4.0"</i></p>



MASTER II° LIVELLO

“CHIRURGIA ORALE AVANZATA E CHIRURGIA IMPLANTARE ”

A.A. 2014-2015

	<p>Dott. ssa Giuseppina MALCANGI</p> <p>Dott. Matteo PARADISO</p>	
<p>Sabato</p> <p>20 maggio 2017</p> <p>Con inizio dalle ore 09.00 alle 14,00</p> <p>AULA GRANDE di Odontoiatria presso ex Dipartimento di Odontostomatologia e Chirurgia oggi D.IM. del Policlinico di Bari Piazza Giulio CESARE 11 --- BARI --</p>	<p><u>Presidente</u></p> <p>Prof. Francesco INCHINGOLO</p> <p>Relatore:</p> <p>Prof. Gilberto SAMMARTINO</p> <p>Professor of Oral Surgery, University of Naples Federico II</p> <p>Head of U.O.S. of Oral Surgery and Implantology</p> <p><u>Tutor di sala</u></p> <p>Dott. Gregorio PADUANELLI</p> <p>Dott.sa Elisabetta DE RUVO</p> <p>Dott. ssa Giuseppina MALCANGI</p> <p>Dott. Matteo PARADISO</p>	<p>Argomenti:</p> <p><i>"il management dei tessuti duri e molli in Implantologia tra miti e certezze".</i></p>
<p>Sabato</p> <p>27 maggio 2017</p> <p>Con inizio dalle ore 09.00 fino alle ore 18.00</p> <p>AULA GRANDE di Odontoiatria presso il Dipartimento di odontostomatologia e Chirurgia oggi D.IM. del Policlinico di Bari Piazza Giulio CESARE 11 --- BARI ---</p>	<p><u>Presidente</u></p> <p>Prof. Francesco INCHINGOLO</p> <p><u>Relatori</u></p> <p>Prof. Francesco MARTELLI</p> <p><u>Tutor di sala</u></p> <p>Dott. Gregorio PADUANELLI</p> <p>Dott.sa Elisabetta DE RUVO</p>	<p>Argomenti:</p> <p><i>"Parodontite e perimplantite: diagnosi terapia e prognosi nel terzo millennio"</i></p>



MASTER II° LIVELLO

“CHIRURGIA ORALE AVANZATA E CHIRURGIA IMPLANTARE ”

A.A. 2014-2015

	<p>Dott. ssa Giuseppina MALCANGI</p> <p>Dott. Matteo PARADISO</p>	
<p>Sabato</p> <p>3 giugno 2017</p> <p>Con inizio dalle ore 09.00 fino alle ore 18.00</p> <p>AULA GRANDE di Odontoiatria presso ex Dipartimento di odontostomatologia e Chirurgia oggi D.I.M. del Policlinico di Bari Piazza Giulio CESARE 11 BARI --</p>	<p><u>Presidente</u></p> <p>Prof. _Francesco INCHINGOLO</p> <p><u>Relatori</u></p> <p>Prof. ??</p> <p><u>Tutor di sala</u></p> <p>Dott. Gregorio PADUANELLI</p> <p>Dott.sa Elisabetta DE RUVO</p> <p>Dott. ssa Giuseppina MALCANGI</p> <p>Dott. Matteo PARADISO</p>	<p>Argomento:</p> <p>DA INSERIRE</p>
<p>Sabato</p> <p>10 giugno 2017</p> <p>Con inizio dalle ore 09.00 fino alle ore 14.00</p> <p>AULA GRANDE di Odontoiatria presso ex Dipartimento di odontostomatologia e Chirurgia oggi D.I.M. del Policlinico di Bari Piazza Giulio CESARE 11 --- BARI ---</p>	<p><u>Presidente</u></p> <p>Prof. Francesco INCHINGOLO</p> <p><u>Relatore:</u></p> <p>Prof. Eugenio PERES</p> <p>Direttore centro trasfusionale SIT ASLBAT BARLETTA</p> <p><u>Tutor di sala</u></p> <p>Dott. Gregorio PADUANELLI</p> <p>Dott.ssa Elisabetta DE RUVO</p>	<p>Argomento:</p> <p><i>" Emocomponenti ad uso non trasfusionale: Esperienza del SIT di Barletta e aspetti normativi."</i></p>



MASTER II° LIVELLO

“CHIRURGIA ORALE AVANZATA E CHIRURGIA IMPLANTARE ”

A.A. 2014-2015

	<p>Dott. ssa Giuseppina MALCANGI</p> <p>Dott. Matteo PARADISO</p>	
<p>Con inizio dalle ore 15.30 fino alle ore 19.00</p> <p>AULA GRANDE di Odontoiatria presso ex Dipartimento di odontostomatologia e Chirurgia oggi D.I.M. del Policlinico di Bari Piazza Giulio CESARE 11 --- BARI ---</p>	<p><u>Presidente</u></p> <p>Prof. Francesco INCHINGOLO</p> <p><u>Relatori</u></p> <p>Prof. Antonio SCARANO</p> <p><u>Tutor di sala</u></p> <p>Dott. Gregorio PADUANELLI</p> <p>Dott.ssa Elisabetta DE RUVO</p> <p>Dott. ssa Giuseppina MALCANGI</p> <p>Dott. Matteo PARADISO</p>	<p>Argomento:</p> <p><i>" Tecniche di ringiovanimento facciale"</i></p>
<p>Sabato</p> <p>17 giugno 2017</p> <p>Con inizio dalle ore 09.00 fino alle ore 18.00</p> <p>AULA GRANDE di Odontoiatria presso ex Dipartimento di odontostomatologia e Chirurgia oggi D.I.M. del Policlinico di Bari Piazza Giulio CESARE 11 --- BARI ---</p>	<p><u>Presidente</u></p> <p>Prof. Francesco INCHINGOLO</p> <p><u>Relatore:</u></p> <p>Prof. Alessandro MOTRONI</p> <p><u>Tutor di sala</u></p> <p>Dott. Gregorio PADUANELLI</p> <p>Dott.ssa Elisabetta DE RUVO</p> <p>Dott. ssa Giuseppina MALCANGI</p> <p>Dott. Matteo PARADISO</p>	<p>Argomento:</p> <p><i>" Diagnosi 3D, chirurgia e rigenerazione ossea computer assistita: stato dell'arte degli strumenti a disposizione del Clinico"</i> <i>Abstract:</i></p> <p>Lo stato dell'arte della chirurgia moderna si basa sulla crescita e sul perfezionamento di tecnologie diagnostiche in grado di fornire al chirurgo informazioni sempre più precise sull'anatomia del paziente, consentendo un'accurata definizione del piano di trattamento in caso di interventi di chirurgia dentale e maxillo-facciale. Attraverso l'impiego di ricostruzioni multiplanari e strumenti di navigazione virtuale è possibile interagire dinamicamente con il modello 3D del paziente, simulare il risultato della chirurgia per valutare approcci chirurgici differenti prima di entrare in sala operatoria e predisporre guide chirurgiche per l'inserimento degli impianti nella posizione progettata sul paziente virtuale.</p>



MASTER II° LIVELLO

“CHIRURGIA ORALE AVANZATA E CHIRURGIA IMPLANTARE ”

A.A. 2014-2015

		L'impiego di tecnologie come beam consente inoltre di espandere ulteriormente il campo di applicazione dell'indagine radiologica mediante la sovrapposizione ed il confronto con gli esami pre-intervento, garantendo una accurata diagnosi differenziale a seguito di interventi di rigenerazione ossea e rialzo di seno mascellare. In caso di mascellari atrofici dove non è possibile inserire direttamente gli impianti la diagnostica 3D consente di ricostruire virtualmente le regioni ossee mancanti ed utilizzare le tecnologie CAD/CAM per ottenere un innesto perfettamente corrispondente alla progettazione eseguita al computer.
<p>Sabato</p> <p>24 giugno 2017</p> <p>Con inizio dalle ore 09.00 fino alle ore 14.00</p> <p>AULA GRANDE di Odontoiatria presso ex Dipartimento di odontostomatologia e Chirurgia oggi D.I.M. del Policlinico di Bari Piazza Giulio CESARE 11 --- BARI ---</p>	<p>Presidente</p> <p>Prof. Francesco INCHINGOLO</p> <p>Relatore:</p> <p>Prof. Piergiorgio SPAGGIARI</p> <p>Tutor di sala</p> <p>Dott. Gregorio PADUANELLI</p> <p>Dott.ssa Elisabetta DE RUVO</p> <p>Dott. ssa Giuseppina MALCANGI</p> <p>Dott. Matteo PARADISO</p>	<p>Argomento:</p> <p><i>"La medicina di tutti (I) quanti"</i></p>
<p>Sabato</p> <p>1 luglio 2017</p> <p>Con inizio dalle ore 09.00 fino alle ore 14.00</p> <p>AULA GRANDE di Odontoiatria presso ex Dipartimento di odontostomatologia e Chirurgia oggi D.I.M. del Policlinico di Bari Piazza Giulio CESARE 11 --- BARI ---</p>	<p>Presidente</p> <p>Prof. Francesco INCHINGOLO</p> <p>Relatore:</p> <p>Prof. Fausto ASSANDRI</p> <p>Prof. ssa</p> <p>Barbara MURGIANI</p> <p>Tutor di sala</p>	<p>Argomento:</p> <p><i>" Considerazioni odontostomatologiche ed implicazioni sulle apnee notturne"</i></p>



MASTER II° LIVELLO

“CHIRURGIA ORALE AVANZATA E CHIRURGIA IMPLANTARE ”

A.A. 2014-2015

	<p>Dott. Gregorio PADUANELLI</p> <p>Dott.ssa Elisabetta DE RUVO</p> <p>Dott. ssa Giuseppina MALCANGI</p> <p>Dott. Matteo PARADISO</p>	
<p>Sabato</p> <p>8 luglio 2017</p> <p>Con inizio dalle ore 09.00 fino alle ore 18.00</p> <p>AULA GRANDE di Odontoiatria presso ex Dipartimento di odontostomatologia e Chirurgia oggi D.I.M. del Policlinico di Bari Piazza Giulio CESARE 11 --- BARI ---</p>	<p><u>Presidente</u></p> <p>Prof. Francesco INCHINGOLO</p> <p><u>Relatori</u></p> <p>Prof. Maher ALMASRI</p> <p><u>Tutor di sala</u></p> <p>Dott. Gregorio PADUANELLI</p> <p>Dott.sa Elisabetta DE RUVO</p> <p>Dott. ssa Giuseppina MALCANGI</p> <p>Dott. Matteo PARADISO</p>	<p>Argomenti Trattati:</p>
<p>Sabato</p> <p>15 luglio 2017</p> <p>Con inizio dalle ore 09.00 fino alle ore 18.00</p> <p>AULA GRANDE di Odontoiatria presso ex Dipartimento di odontostomatologia e Chirurgia oggi D.I.M. del Policlinico di Bari Piazza Giulio CESARE 11 --- BARI ---</p>	<p><u>Presidente</u></p> <p>Prof. Francesco INCHINGOLO</p> <p><u>Relatori</u></p> <p>Prof. Fabio Depascalis</p> <p><u>Tutor di sala</u></p> <p>Dott. Gregorio PADUANELLI</p>	<p>Argomento:</p> <p><i>"Ricerca dei determinanti occlusali nella riabilitazione implantoprotesica"</i></p>



MASTER II° LIVELLO

“CHIRURGIA ORALE AVANZATA E CHIRURGIA IMPLANTARE ”

A.A. 2014-2015


	<p>Dott.sa Elisabetta DE RUVO</p> <p>Dott. ssa Giuseppina MALCANGI</p> <p>Dott. Matteo PARADISO</p>	
<p>Sabato</p> <p>22 luglio 2017</p> <p>Con inizio dalle ore 09.00 fino alle ore 18.00</p> <p>AULA GRANDE di Odontoiatria presso ex Dipartimento di odontostomatologia e Chirurgia oggi D.I.M. del Policlinico di Bari Piazza Giulio CESARE 11 --- BARI ---</p>	<p><u>Presidente</u></p> <p>Prof. Francesco INCHINGOLO</p> <p><u>Relatori</u></p> <p>Prof. ??</p> <p><u>Tutor di sala</u></p> <p>Dott. Gregorio PADUANELLI</p> <p>Dott.sa Elisabetta DE RUVO</p> <p>Dott. ssa Giuseppina MALCANGI</p> <p>Dott. Matteo PARADISO</p>	<p>Argomento:</p> <p>DA INSERIRE</p>
<p>Sabato</p> <p>23 settembre 2017</p> <p>Con inizio dalle ore 09.00 fino alle ore 18.00</p> <p>AULA GRANDE di Odontoiatria presso ex Dipartimento di odontostomatologia e Chirurgia oggi D.I.M. del Policlinico di Bari Piazza Giulio CESARE 11 --- BARI ---</p>	<p><u>Presidente</u></p> <p>Prof. Francesco INCHINGOLO</p> <p><u>Relatori</u></p> <p>Prof. ???</p> <p><u>Tutor di sala</u></p> <p>Dott. Gregorio PADUANELLI</p> <p>Dott.sa Elisabetta DE RUVO</p> <p>Dott. ssa Giuseppina MALCANGI</p> <p>Dott. Matteo PARADISO</p>	<p>Argomento:</p> <p>DA INSERIRE</p>
<p>Sabato</p>	<p><u>Presidente</u></p>	<p>Argomento:</p>



MASTER II° LIVELLO

“CHIRURGIA ORALE AVANZATA E CHIRURGIA IMPLANTARE”

A.A. 2014-2015


<p>29 settembre 2017</p> <p>Con inizio dalle ore 09.00 fino alle ore 14.00</p> <p>AULA GRANDE di Odontoiatria presso il Dipartimento di odontostomatologia e Chirurgia oggi D.IM. del Policlinico di Bari Piazza Giulio CESARE 11 --- BARI ---</p>	<p>Prof. Francesco INCHINGOLO</p> <p><u>Relatori</u></p> <p>Prof. ???</p> <p><u>Tutor di sala</u></p> <p>Dott. Gregorio PADUANELLI</p> <p>Dott.ssa Elisabetta DE RUVO</p> <p>Dott. ssa Giuseppina MALCANGI</p> <p>Dott. Matteo PARADISO</p>	<p>DA INSERIRE</p>
<p>Sabato</p> <p>7 Ottobre 2017</p> <p>Con inizio alle ore 09.00</p> <p>Orario di chiusura 18,00</p> <p>AULA GRANDE</p> <p>DE BENEDICTIS</p> <p>nei pressi del</p>	<p><u>Presidente</u></p> <p>Prof. Francesco INCHINGOLO</p> <p>Evento internazionale con relatori della New York University e della BPP di Londra</p> <p><u>Tutor di sala</u></p> <p>Dott. Gregorio PADUANELLI</p> <p>Dott.ssa Elisabetta DE RUVO</p>	<p>Arriverà programma</p> <p>Il corso darà diritto anche ad ECM in più ai</p>  <p>NEW YORK UNIVERSITY</p> <p>CFU</p> <p>Linhart Continuing Dental Education Programs</p> <p><i>“NYU DAY Bari - 7 Ottobre 2017”</i></p>



MASTER II° LIVELLO

“CHIRURGIA ORALE AVANZATA E CHIRURGIA IMPLANTARE”

A.A. 2014-2015


<p>Dipartimento Interdisciplinare di Medicina</p> <p>Policlinico di Bari</p> <p>Piazza Giulio CESARE 11</p> <p>BARI</p>	<p>Dott. ssa Giuseppina MALCANGI</p> <p>Dott. Matteo PARADISO</p>	<p>BPP University - School of Health</p> <p>Maheer Almasri DDS MSc PhD FADFE DIRECTOR OF DENTISTRY FACULTY</p>  
---	---	---



MASTER II° LIVELLO

“CHIRURGIA ORALE AVANZATA E CHIRURGIA IMPLANTARE ”

A.A. 2014-2015

	<p>Sarà evento conclusivo del Master</p> <p>Interverranno le autorità.</p>	 <p>NEW YORK UNIVERSITY</p> <p>BPP University - School of Health Maher Almasri DDS MSc PhD FADFE DIRECTOR OF DENTISTRY FACULTY</p> <p>Università degli Studi di Bari “Aldo Moro” MASTER II° LIVELLO “CHIRURGIA ORALE AVANZATA E CHIRURGIA IMPLANTARE ” A.A. 2016-2017 Presidente: Prof. Francesco INCHINGOLO <i>In cooperation with:</i> <i>And with: New York University</i></p>
--	--	---



MASTER II° LIVELLO

“CHIRURGIA ORALE AVANZATA E CHIRURGIA IMPLANTARE ”

A.A. 2014-2015

		<p>College of Dentistry Italian Graduates Association Nell’ambito del programma didattico del MASTER II° LIVELLO “CHIRURGIA ORALE AVANZATA E CHIRURGIA IMPLANTARE ” A.A. 2016-2017 Evento conclusivo del Master: Corso Avanzato in Restauri Implantoprotesici Computerizzati nella zona Estetica <i>“Implant Restorations in the Aesthetic Zone: New Technologies and Techniques”</i> Sabato 7 ottobre 2017 Bari, Aula Grande <i>“De Benectis”</i> Università degli Studi Piazza Giulio Cesare 11 2 NYU Speakers: Dr. prof. Saverio RAVAZZOLO Laureato in Medicina e Chirurgia, Specializzato in Ortognatodonzia, Perfezionato in Biomateriali in Chirurgia Protesica, Corso Clinico Triennale CSRO La Spezia, Postgraduate in Implantology & Periodontology New York University College of Dentistry 1988, Master in Odontologia Forense, Adjunct Associate Professor New York University College of Dentistry, Department of Cariology and Comprehensive Care; Italy Program Director New York University College of Dentistry Continuing Dental Education Programs; President “New York University College of Dentistry Italian Graduates Association”, Former Prof. a C. Master in L. Laser Terapia Università degli Studi di Cagliari, Former Prof. a C. Od. Conservativa VI Università degli Studi di Genova., Former Prof. a C. Scuola di Specializzazione in Chirurgia Orale Università degli Studi Milano Bicocca. Dr. prof. Dean VAFIADIS Prosthodontist, Program Director of the Full Mouth Rehabilitation CE Course at NYUCD, Clinical Associate Professor of</p>
--	--	--



MASTER II° LIVELLO

“CHIRURGIA ORALE AVANZATA E CHIRURGIA IMPLANTARE ”

A.A. 2014-2015

		<p>Prosthodontics and Implant Dentistry, New York University College of Dentistry; Former Coordinator of Prosthodontics and Implant Dentistry, St. Barnabas Hospital in New York City; Founder of New York Smile Institute; Published many articles on Implants, Cad/Cam, Aesthetics and Digital Dentistry; Currently on the Clinical Advisor Board of Dental XP,</p> <p>Journal of Clinical Advanced Implant Dentistry and World Journal of Dentistry; Given 700 programs and educated over 10,000 dentists; Member of ACP, AAED, ADA, AO, ICOI, AACD, and NGS Organizations; Private Practice for Aesthetic, CAD/CAM and Implant Dentistry in Manhattan.</p> <p>Questo esclusivo programma si propone di trasmettere al partecipante tutto il know-how necessario alla comprensione ed esecuzione della tecnica di riabilitazione implantoprotesica nel settore mascellare anteriore ad alta valenza estetica computer assistita.</p> <p>Le tecniche digitalizzate Cad Cam di rilevamento dell'anatomia di base pre estrattiva, di riproduzione del tragitto mucoso dal piatto implantare alla corona protesica, il condizionamento dei tessuti mantenendo al tempo stesso sia la buccal plate che i volumi dei tessuti molli, sono tutti aspetti fondamentali per una corretta gestione del flow-chart diagnostico e terapeutico.</p> <p>L'odontoiatria computerizzata, che ha già cambiato radicalmente - e cambierà ancora - il mondo del lavoro odontoiatrico, ci obbliga a confrontarci quotidianamente con sfide sempre nuove e flussi di lavoro completamente diversi.</p> <p>Chirurgo, Parodontologo, Protesista e Odontotecnico sono oggi chiamati a lavorare sempre più a stretto contatto integrando reciprocamente conoscenze e competenze, ed utilizzando nuove e sempre più performanti tecnologie.</p> <p>A fine corso i partecipanti avranno imparato:</p> <ul style="list-style-type: none">- Indicazioni all'intervento e selezione dei pazienti
--	--	--



MASTER II° LIVELLO

“CHIRURGIA ORALE AVANZATA E CHIRURGIA IMPLANTARE ”

A.A. 2014-2015

		<ul style="list-style-type: none"> - Valutazione dell'estetica, della micro e macro estetica - Tecniche di estrazione e preservazione della buccal plate - Rilievo e gestione computerizzata dell'anatomia - Guida alla realizzazione della protesi immediata postestrattiva - CAD/CAM scanning - Tempistica di guarigione - Valutazioni radiografiche Cone Beam tridimensionali - Diagnosi radiografica e clinica - Materiali ceramici, monolitici e resine <p><i>There are new ceramic materials available and new materials for provisional restorations during long term healing of anterior implant cases. With these new techniques we can preserve the gingival tissues and get a better aesthetic outcome for final implant restorations. Using provisional restorations and sound digital imaging techniques we can place implants in the proper areas to optimize implant aesthetics. Using principles of facial aesthetic design we can enhance all facial and dental aesthetics in combination with natural teeth and implants</i></p> <p><i>Cad/Cam scanning and monolithic materials can predictably give us superior aesthetics in a one-visit protocol.</i></p> <p>3</p> <p>Orario:</p> <p>09:00 – 11:00 lezione 11:00 – 11:30 coffee-break 11:30 – 13:00 lezione 13:00 – 14:30 lunch break 14:30 – 16:00 lezione 16:00 – 16: 30 coffee-break 16: 30 – 18:00 lezione</p> <p>General Informations & Registration</p>
--	--	---



MASTER II° LIVELLO

“CHIRURGIA ORALE AVANZATA E CHIRURGIA IMPLANTARE ”

A.A. 2014-2015

		<p>Policy</p> <p>Lectures held in english will be translated in italian / Le lezioni in inglese saranno tradotte in italiano</p> <p>Registration fees//Quota di iscrizione: Iscritti New York University Italian Graduates Association: gratuito</p> <p>Tutti i programmi e la domanda di ammissione: www.NYU.IT</p> <p>Chairman // Responsabile Scientifico: Dott. Prof. Saverio Ravazzolo, Adjunct Associate Professor - New York University College of Dentistry NYU Linhart Continuing Dental Education Program - Italy Program Director Viale Cadorna 8 – 30026 Portogruaro – Venezia Tel. 333 955 3450 - Email : info@UNINY.IT</p> <p>Program Venue // Sede del Meeting: Riccione, Hotel Mediterraneo</p> <p>Informazioni Iscrizioni : <i>“New York University College of Dentistry C.D.E. Italian Graduates Association”</i></p> <p>Tel . 333 955 3450 Email : info@UNINY.IT</p>
<p>Sabato</p> <p>21 Ottobre 2017</p> <p>Con inizio alle ore 09.00</p> <p>Orario di chiusura 18,00</p>	<p>Discussione tesi con la Commissione di esame.</p> <p><u>Tutor di sala</u></p> <p>Dott. Gregorio PADUANELLI</p> <p>Dott.ssa</p>	<p>Discutere tesi con power point di dieci minuti</p>



MASTER II° LIVELLO

“CHIRURGIA ORALE AVANZATA E CHIRURGIA IMPLANTARE”

A.A. 2014-2015

<p>AULA GRANDE</p> <p>DE BENEDICTIS nei pressi del Dipartimento Interdisciplinare di Medicina Policlinico di Bari Piazza Giulio CESARE 11</p>	<p>Elisabetta DE RUVO</p> <p>Dott. ssa Giuseppina MALCANGI</p> <p>Dott. Matteo PARADISO</p>	
<p>Sabato</p> <p>28 Ottobre 2017</p> <p>Con inizio alle ore 09.00</p> <p>Orario di chiusura 18,00</p> <p>AULA GRANDE</p> <p>DE BENEDICTIS nei pressi del Dipartimento Interdisciplinare di Medicina Policlinico di Bari Piazza Giulio CESARE 11</p>	<p>Discussione tesi con la Commissione di esame.</p> <p><u>Tutor di sala</u></p> <p>Dott. Gregorio PADUANELLI</p> <p>Dott.ssa</p> <p>Elisabetta DE RUVO</p> <p>Dott. ssa Giuseppina MALCANGI</p> <p>Dott. Matteo PARADISO</p>	<p>Discutere tesi con power point di dieci minuti</p>

Calendario aggiornato il 27 gennaio 2017.

Si ricorda ai **80** dottori iscritti al corso Post – Laurea del MASTER di II° LIVELLO

“CHIRURGIA ORALE AVANZATA E CHIRURGIA IMPLANTARE”

A.A. 2014-2015, che avranno diritto alla fine del corso **a 112 CFU universitari.**



MASTER II° LIVELLO

“CHIRURGIA ORALE AVANZATA E CHIRURGIA IMPLANTARE”

A.A. 2014-2015

Il Master sarà erogato oltre che in presenza anche attraverso l'ausilio didattico e-learning attraverso l'utilizzo della piattaforma FaD del Centro ADA - servizi di Ateneo per l'elearning e la multimedialità.

Gli iscritti attraverso la loro password personale Esse Tre e password dalla piattaforma e-learning, per cui potranno accedere e visionare tutte le lezioni in lingua italiana, inglese, arabo, spagnolo e francese.

I residenti all'estero potranno seguire tutte le lezioni teoriche attraverso la piattaforma FaD del Centro ADA - servizi di Ateneo per l'e-learning e la multimedialità.

Dovranno rispondere a quiz a risposta multipla. Riceveranno una valutazione che in automatico darà un punteggio, che se sarà maggiore della sufficienza potranno ottenere la pergamena del Master e quindi conseguiranno il titolo.

Comunque dovranno discutere la tesi a presso la sede di Bari Policlinico.

La tesi sarà discussa previo esame teorico in data sabato 21 ottobre 2017 e seconda data sabato 28 ottobre 2017. La discussione tesi avverrà nell'aula magna Debeneditis, luogo della inaugurazione del Master. Sono necessarie due date discussione tesi in quanto siete 40 odontoiatri iscritti, per tale ragione saranno divisi in due gruppi da 40 candidati ciascuno in ordine alfabetico.

Gli iscritti al Master devono prendere accordi personalmente con i relatori con cui vorranno discutere la tesi. Alla fine delle lezioni i corsisti possono affrontare il problema tesi con richiesta titolo direttamente al relatore prescelto.

Ogni tesi avrà un relatore con cui discuterà la tesi ed un correlatore che sarà assegnato dallo scrivente.



MASTER II° LIVELLO

“CHIRURGIA ORALE AVANZATA E CHIRURGIA IMPLANTARE”

A.A. 2014-2015

Ci sono alcuni docenti che non faranno lezione frontale ma coadiuveranno il presidente nel lavoro di correzione tesi e preparazione lezioni dei relatori che faranno lezioni frontali.

Ognuno dei corsisti dovrà interfacciarsi con il dott. Paduanelli per comunicare titolo tesi e nome relatore e modulistica da compilare necessaria.

Dovete richiedere il titolo della tesi e compilare tutta la modulistica necessaria dopo aver concordato con relatore e lo scrivente. (Concordate con il dott. Paduanelli)

Coloro che avranno superato il venti per cento di assenze non potranno discutere l'esame finale e la tesi del MASTER il sabato 21 ottobre 2017 e seconda data sabato 28 ottobre 2017, ma dovranno recuperare le lezioni perse nell'anno 2016 - 2017, per cui sarà fissata un'altra data per la discussione tesi.

Per tale ragione da oggi in poi Vi invito formalmente a non assentarvi e comunicare il titolo tesi con i nomi del relatore e correlatore entro il 31 maggio 2017, attraverso mail inviate allo scrivente.

A tutti gli iscritti si chiede di inviare foto formato tessera via mail allo scrivente, per consentire di stampare il tesserino del MASTER 2014 - 2015 con da diritto all'accesso alle frequenze pratiche.

Le frequenze pratiche presso:

1) Calabrodental S.r.l. Casa di cura si potranno espletare per gli iscritti al MASTER 2014-2015 durante lo stage e comunque previi accordi con lo scrivente.

2) Clinica Odontoiatrica sono previste per il martedì e giovedì di ogni settimana nella misura di 5 iscritti al MASTER 2014-15, sono comprese attività di ambulatorio e di sala operatoria in locale e narcosi, il tutor è il dott. Angelo Gagliardi medico ospedaliero dell'Odontoiatria;



MASTER II° LIVELLO

“CHIRURGIA ORALE AVANZATA E CHIRURGIA IMPLANTARE ”

A.A. 2014-2015

3) Reparto di Chirurgia Maxillo - Facciale Ospedale "MIULLI" Acquaviva delle Fonti Direttore prof. Roberto CORTELAZZI. Date e turni da concordare sempre in misura di due per volta;

4) molte lezioni si terranno in forma teorica e pratica;

5) le restanti ore saranno formative su libri di testo consigliati.

Tutte le frequenze pratiche devono essere concordate perché vi sono dei limiti di accesso numerico per giornata di frequenza nei vari Istituti, per cui si attende un elenco di Dottori iscritti al Master 2012-13 disponibili a frequentare il tirocinio pratico.

Per chiarimenti prof. INCHINGOLO cell. 3312111104 e-mail: f.inchingolo@tin.it

Dott. Gregorio PADUANELLI cell. 3476927157 __ e-mail: paduanelli@libero.it

Dott.ssa Elisabetta DERUVO cell. 3493736162 e-mail: eli.deruvo@libero.it

Prof. Dott. Angelo GAGLIARDI cell. 3395489721 e-mail: angelogagliardi7@libero.it

Dott. ssa Giuseppina MALCANGI cell.3403348500 e-mail: giuseppinamalcangi@libero.it

Dott. Matteo PARADISO cell. 3484926011 e-mail: matteo.paradiso@hotmail.it

Bari, 23 novembre 2016 Cordiali saluti

IL PRESIDENTE

Prof. Francesco INCHINGOLO

CLICcate SU QUESTI LINK:

11/10/16, 17:09:57: Prof Francesco Inchingolo: <https://youtu.be/Ac5u4QRBr-k>

1) <https://youtu.be/Ac5u4QRBr-k>



MASTER II° LIVELLO

“CHIRURGIA ORALE AVANZATA E CHIRURGIA IMPLANTARE”

A.A. 2014-2015

- 2) https://m.youtube.com/watch?feature=share&v=wecm4hx_fEA
- 3) <http://youtu.be/DsnmOmvFMlc>.
- 4) https://m.youtube.com/watch?feature=share&v=wecm4hx_fEA.
- 5) <https://youtu.be/Ac5u4QRBr-k>
- 6) <https://youtu.be/J0qZqiV7cxg>

UNIVERSITA' DEGLI STUDI DI BARI ALDO MORO

Urp e Redazione web

Centro Polifunzionale Studenti

Piazza Cesare Battisti - 70121 Bari (Italy)

tel. [\(+39\) 080 571 7209](tel:+390805717209)/7143/7144 • fax [\(+39\) 080 5717132](tel:+390805717132)

e-mail: redazioneweb@uniba.it

sito web: www.uniba.it

I servizi della Redazione web vanno richiesti esclusivamente on-line.

Accedi alla modulistica on-line >>>

<<http://www.uniba.it/organizzazione/amministrazione/dirigen/area-urp-web/redazione/redazioneweb-moduli>>

Segreteria Master per credenziali esse tre:



MASTER II° LIVELLO

“CHIRURGIA ORALE AVANZATA E CHIRURGIA IMPLANTARE ”

A.A. 2014-2015

Come da richiesta, il link di riferimento è il seguente

<http://www.studenti.ict.uniba.it/esse3/Anagrafica/PasswordDimenticata.do>

Inizio modulo

Da questa pagina è possibile recuperare le credenziali dell'utente, inserendo

il codice fiscale e l'esatto indirizzo

di posta elettronica impostato in fase di registrazione.

Se l'indirizzo e-mail impostato in fase di registrazione è errato o è cambiato,

è necessario rivolgersi alla propria Segreteria per aggiornarlo.

Dopo avere effettuato il recupero password, si riceverà un'e-mail con le credenziali di accesso.

E' possibile che l'e-mail vada automaticamente nella cartella spam/posta indesiderata

della posta elettronica.

È opportuno tener presente che le credenziali devono essere digitate prestando attenzione alle

lettere minuscole/maiuscole e ai segni di punteggiatura; non confondendo l'eventuale lettera "O"

con la cifra "0" e viceversa.

***Codice Fiscale:**

***Indirizzo Email impostato in fase di
registrazione:**

Per chiarimenti oppure aiuto tecnico:



MASTER II° LIVELLO

“CHIRURGIA ORALE AVANZATA E CHIRURGIA IMPLANTARE”

A.A. 2014-2015

Dott. ssa Rosangela De luca

Università degli Studi di Bari Aldo Moro

Direzione Offerta Formativa e Servizi agli Studenti

Sezione Post-Laurea

Unità Operativa Master

Centro Polifunzionale Studenti (ex Palazzo delle Poste)

Piazza Cesare Battisti 1 – Bari

Tel. +39 080 5717585

Fax +39 080 5717297

Oppure:

Sig. Montaruli Francesco

Direzione Offerta Formativa e Servizi agli Studenti

Sezione Post-Laurea – U.O. Master

Università degli Studi di Bari Aldo Moro

Centro Polifunzionale Studenti (Ex Palazzo Poste)

Piazza Cesare Battisti, 1 - 70121 - Bari

Tel. (+39) 080 571 7277

francesco.montaruli@uniba.it